

## PASSO A PASSO : VALIDAÇÃO DO PGDI

1° Abra o navegador (de preferência o GOOGLE CHROME



2° Ao abrir, no campo de inserção de sites, você colocará o seguinte endereço:

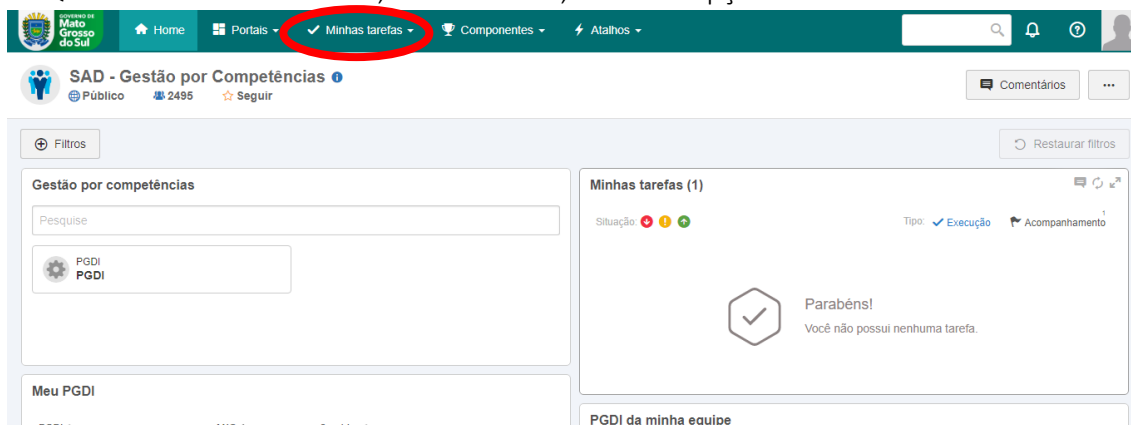
<https://www.pg.segov.ms.gov.br/softexpert/login>

3° No campo USUÁRIO, você colocará o seu usuário (número da matrícula) e a senha cadastrada.

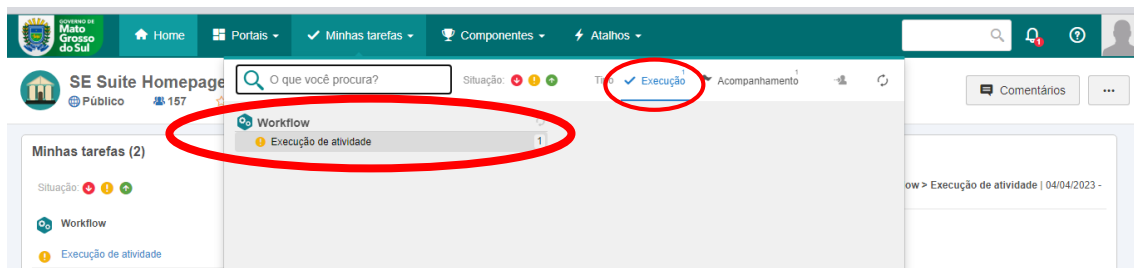
*Obs: Caso não se recorde da sua senha clique em “esqueceu a senha” e preencha com o e-mail cadastrado igual o cadastrado no portal do servidor. Será encaminhado um link para a realização da atualização da senha para o e-mail cadastrado na conta, caso não receba o e-mail.*



1- Quando entrar no sistema, na tela inicial, clicar na opção Minhas Tarefas

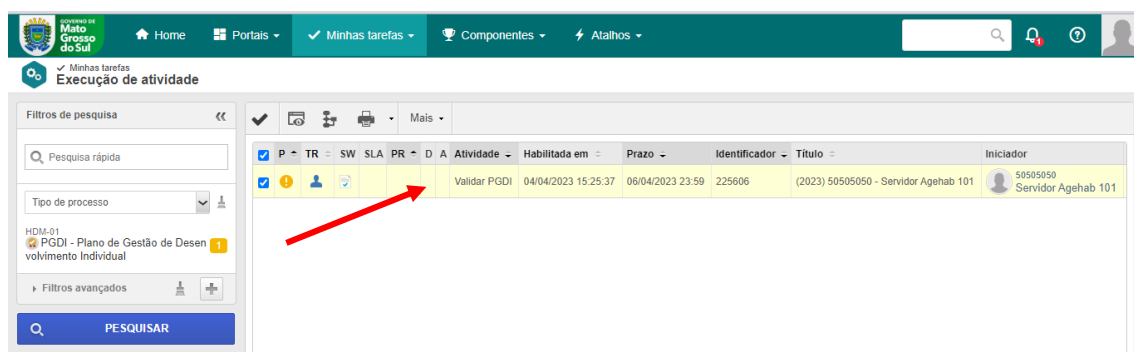



2- Depois selecionar “Execução”, a opção “Workflow” e dentro deste menu selecionar “Execução de Atividade”.

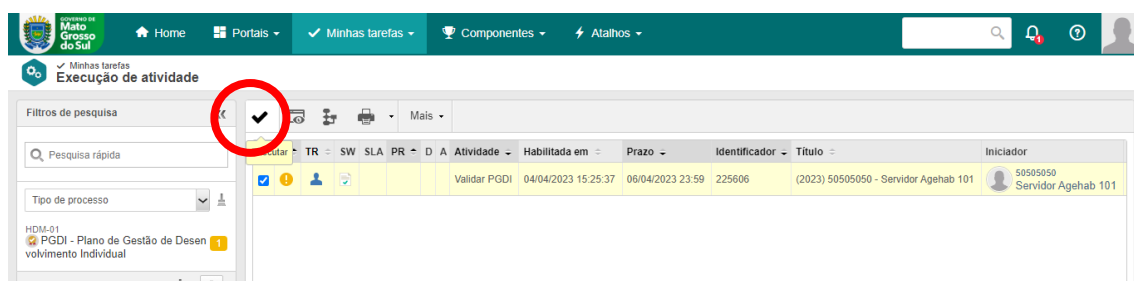


3- Na tela seguinte aparecerá a atividade de validação de PGDI, quando o PGDI já tiver sido elaborado pelo líder.

( Caso não esteja aparecendo converse com seu líder, ou com o gestor de PGDI do seu órgão sobre a elaboração do seu PGDI)



b) Selecione a atividade e ir no ícone na tela com o símbolo  e clicar para executar ou dê dois cliques em cima do nome.



4- Após executar irá ser mostrado uma nova tela, em que mostra o PGDI do servidor preenchido pelo seu líder.

Execução de atividade > 195586 - (2023) 170792 - Craudio Teste | PGDI - Plano de Gestão de Desenvolvimento Individual [Rev. 17] | Execução

Registro | Ações | Dados do re... | Ferramentas

Salvar Rascunho | Concordo | Discordo | Comentário | Relatório | Relatório do formulário

NAVEGAÇÃO <<

VALIDAR PGDI > PGDI (SERVIDOR)

INICIADOR  
Craudio Teste

PRAZO DESTA ATIVIDADE  
03/04/2023 23:59

## Plano de Gestão de Desempenho Individual PGDI 2023

STATUS DO PGDI: Validação - Servidor

Apresentação

O PGDI é a primeira etapa do Ciclo de Gestão do Desempenho em que o Gestor terá a oportunidade de organizar e pactuar junto a cada servidor da sua unidade, as ações que serão desenvolvidas durante o ano.

Durante essa etapa serão analisados os conhecimentos, habilidades e atitudes de cada membro da equipe, relacionadas às suas principais entregas (tarefas), que cada um deverá realizar para o cumprimento dos objetivos institucionais.

Essa fase é essencial para o êxito do processo, vez que oportunizará ao gestor e servidor estabelecer com maior clareza, as entregas e as condições necessárias para as mesmas, tratando de forma sistêmica e mais eficiente a comunicação.

Também é nessa fase que serão identificadas as necessidades de capacitações, orientando a elaboração do plano de desenvolvimento dos servidores do órgão.

Gestores - qualidade no serviço público é a ordem do dia.

Elaborar o PGDI junto com cada um dos servidores de sua equipe e primar pela qualidade da informação é a sua maior contribuição para o crescimento e valorização de toda a equipe.

5- No caso o servidor confere os dados preenchidos dentro de seu PGDI, nesta situação pode ocorrer duas situações

**Se no preenchimento o servidor estiver de acordo- Executar o Concordo**

**Se no preenchimento o servidor discordar com que foi preenchido- Executar o Discordo (Na ação de discordar o servidor deve acompanhar a revisão do seu PGDI).**